

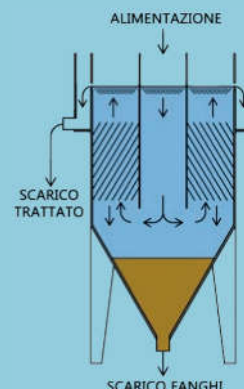
# Sedimentatori lamellari circolari SLC

by CIEM IMPIANTI

## Fondo conico

IL SEDIMENTATORE COSÌ SVILUPPATO È CARICATO CON UN FLUSSO **ASCENSIONALE**, RENDENDO COSÌ DISPONIBILE TUTTA LA SUPERFICIE EQUIVALENTE SVILUPPATA PER LA FASE DI SEDIMENTAZIONE DI FANGHI O PARTICELLE DISCRETE.

IL FONDO CONICO A 60° È PARTICOLARMENTE INDICATO PER L'EVACUAZIONE DI PARTICELLE DISCRETE O FANGHI CON RIDOTTA PROPENSIONE "ALL'IMPACCAIMENTO".

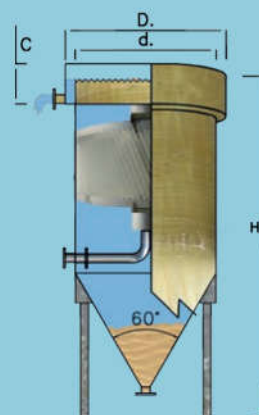


### Sedimentatori a fondo conico in PRFV con diametro da 1.400 a 2.000

Sedimentatori in PRFV disponibili come misure standard. I diametri 1.400 e 2.000 mm. come visibile dalla tabella, hanno la canale di raccolta del chiarificato posta esternamente.

Modello	Dimensioni standard				Bocchelli	Capacità (Litri)	
	d.	D.	L.	H.	DN	Totale	Camera fanghi
SLC 14	1.400	1.600	1.650	3.350	3 x 65	3.000	1.000
SLC 16	1.600	1.800	2.100	3.900	3 x 65	4.000	1.500
SLC 18	1.800	2.000	2.100	4.100	3 x 80	6.000	2.000
SLC 20	2.000	2.250	2.100	4.350	3 x 80	8.000	3.000

Le dimensioni L e H sono personalizzabili con la relativa variazione della capacità.  
I diametri (d e D) sono standard e non è possibile variarli.  
La dimensione dei bocchelli è definibile in fase d'ordine.

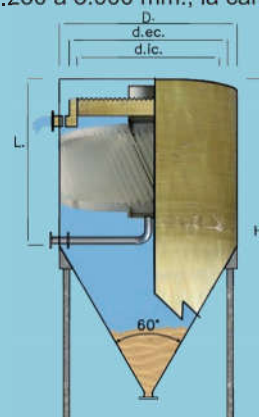


### Sedimentatori a fondo conico in PRFV con diametro da 2.250 a 3.000

Sedimentatori in PRFV disponibili come misure standard. Per i diametri aventi diametro da 2.250 a 3.000 mm., la canale di raccolta del chiarificato è installata internamente.

Modello	Dimensioni standard					Bocchelli	Capacità (Litri)	
	d.ic	d.ec	D.	L.	H.	DN	Totale	Camera fanghi
SLC 22.5	1.800	2.000	2.250	2.100	4.350	3 x 100	10.000	4.000
SLC 26	2.000	2.250	2.600	2.500	5.100	3 x 100	15.000	6.000
SLC 30	2.250	2.600	3.000	2.500	5.500	3 x 125	20.000	9.000

Le dimensioni L e H sono personalizzabili con la relativa variazione della capacità.  
I diametri (d e D) sono standard e non è possibile variarli.  
La dimensione dei bocchelli è definibile in fase d'ordine.



Su richiesta per i modelli a fondo conico, è possibile installare:

- Bocchelli a DN personalizzato
- Lunghezza L. variabile
- Camera di flocculazione integrata con mixer
- Tramoggia a 45°
- Canaletta raccolta chiarificato interna
- Sistema automatico di lavaggio delle lamelle con spruzzatore